



Fiches de synthèse du Programme d'économie

1) QUELS SONT LES GRANDES QUESTIONS ECONOMIQUES ET LEURS ENJEUX ACTUELS ?

L'entreprise individuelle est une entreprise qui est possédée et gérée par une seule personne. Le patrimoine de l'entreprise n'est pas distinct de celui du ménage auquel l'entrepreneur appartient (agriculteurs, petits commerçants, artisans, professions libérales...)

Les biens économiques regroupent :

- **les biens matériels** qui sont des produits physiques. Ils peuvent être **durables** (servent plusieurs fois comme une automobile) **ou non durables** (détruits à la première utilisation comme l'alimentation) ;
- les **services**, qui sont des produits immatériels. Leur production et leur consommation sont simultanées (ex : coupe de cheveux).

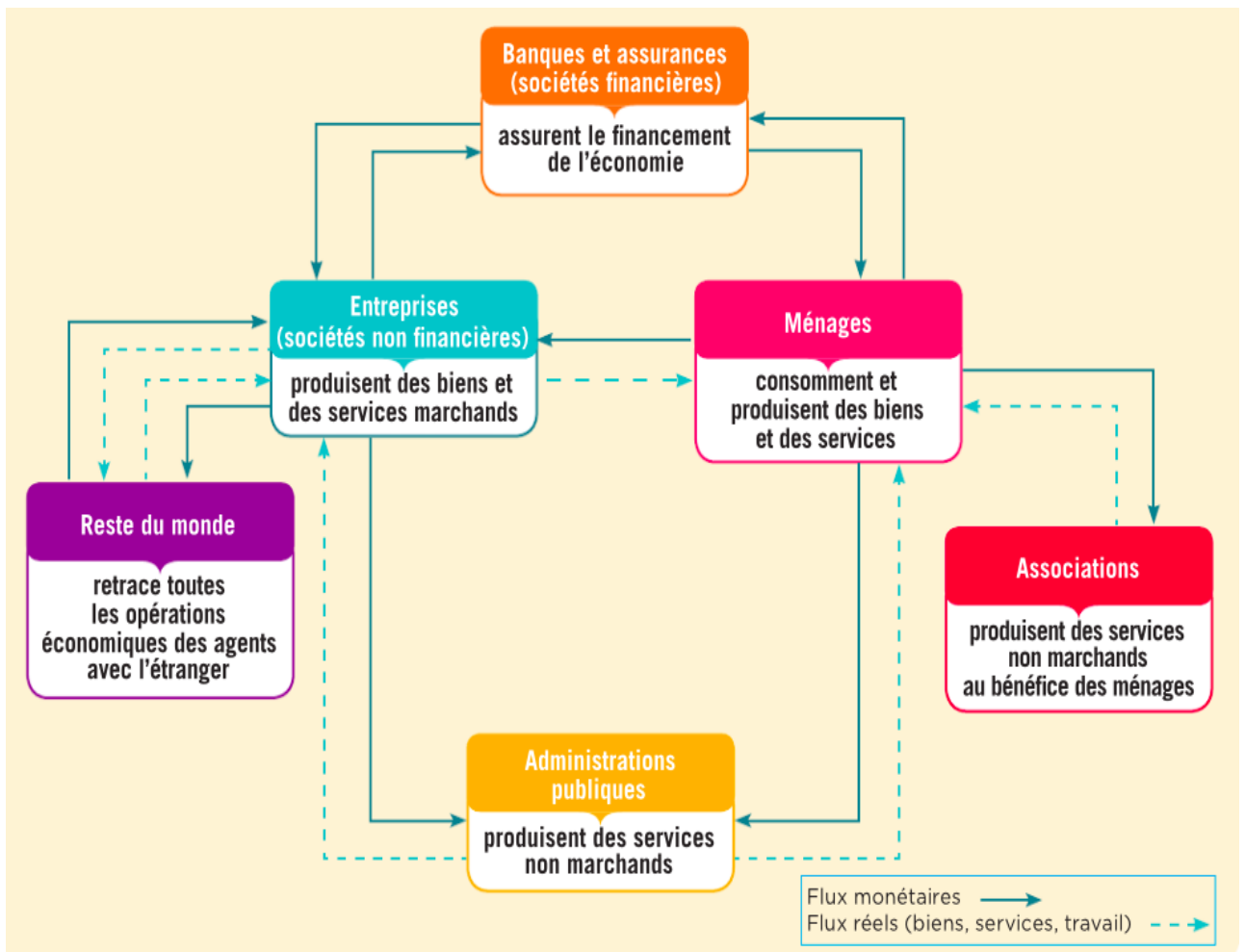
Une ressource est ce qu'il est possible d'utiliser pour produire autre chose.

Le terme **économie** désigne une réalité économique donnée, c'est-à-dire l'ensemble des activités d'une collectivité humaine en matière de production, de consommation et d'échanges de richesses. Le constat de départ est le suivant : les ressources sont rares, au sens où elles ne permettent pas de tout faire. En conséquence, **tout choix suppose pour un agent un arbitrage entre différentes possibilités.**

L'utilité marginale mesure la satisfaction supplémentaire engendrée par la consommation d'une unité supplémentaire d'un bien.

Le marché est le lieu réel ou fictif où la demande et l'offre d'une marchandise se rencontrent et donnent naissance à des flux d'échanges. Les échanges entre deux **agents économiques**, les interrelations, peuvent être représentés par **des flux**. On distingue deux types de flux : les flux réels portent sur des biens et/ou des services, les flux monétaires correspondent aux échanges de monnaie.

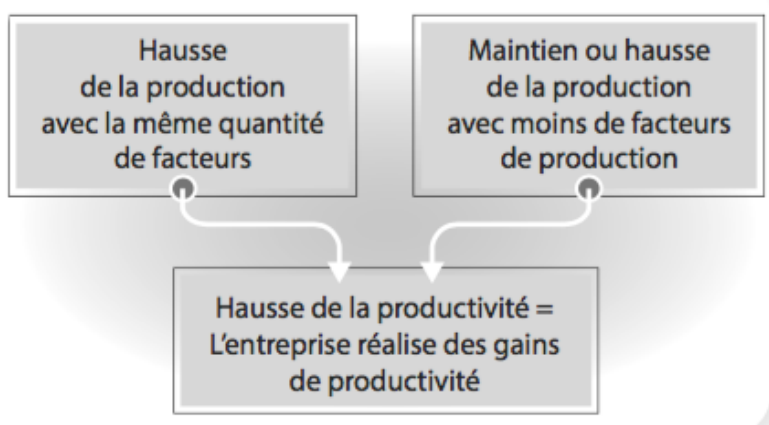
Le circuit économique est une représentation des grands acteurs économiques et de leurs interactions. Sorte d'économie en modèle réduit, il permet de comprendre la complexité des interdépendances entre les acteurs et d'analyser les répercussions d'un événement économique sur l'ensemble des agents et des échanges.



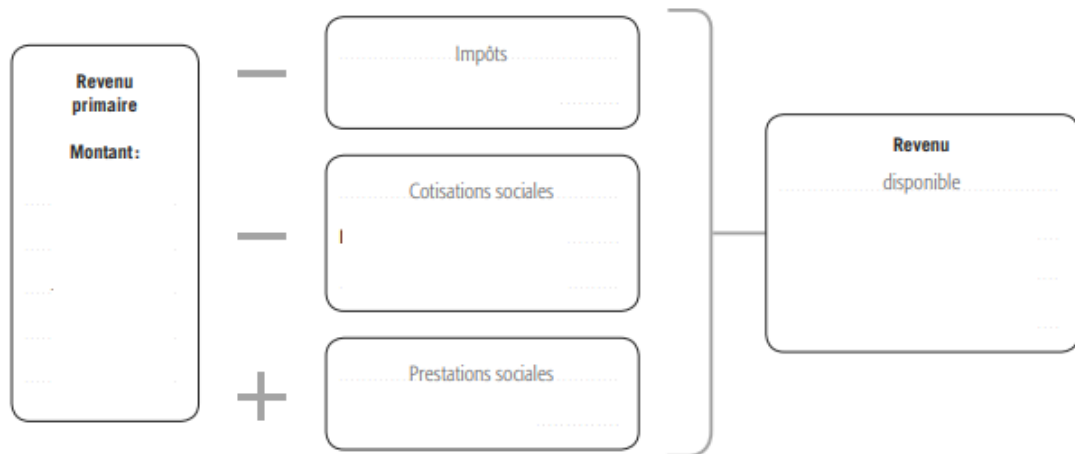
2) COMMENT LA RICHESSE SE CREE-T-ELLE ET SE REPARTIT-ELLE ?

Les facteurs de production sont les ressources (input) utilisées pour produire des biens et des services (output). Les économistes utilisent habituellement le terme de facteur de production pour faire référence à une ressource qui n'est pas détruite au cours de la production.

Gain de productivité :



Revenu



La valeur ajoutée permet à l'entreprise de rémunérer ceux qui, par leur travail et/ou par leur capital, ont permis cette création de richesse

Agrégat : grandeur économique caractérisant le résultat de l'activité économique (exemple : le PIB, agrégat le plus utilisé).

Pour établir le PIB, l'**Insee** collecte des milliers d'informations sur l'activité économique en France. L'institut fait ensuite la synthèse de ces données et diffuse à la fois un chiffre, le PIB, et certains autres indicateurs utiles pour décrire le fonctionnement de l'économie.

Calcul

PIB = Somme des VA

Pour être précis, il s'agit des valeurs ajoutées brutes. Et pour être complet, il faut prendre en compte la TVA collectée par les entreprises, les droits de douane et les subventions à l'importation. La relation exacte est donc :

PIB = Somme des VAB + TVA + droits de douane – subventions à l'importation

La **comptabilité nationale** présente les relations macroéconomiques entre les différents agents d'une économie, afin de quantifier et synthétiser ces relations dans un cadre comptable. Les relations prises en compte sont **des flux**, c'est-à-dire la variation annuelle d'une grandeur comptabilisée sous forme monétaire.

Les flux sont mesurés ex post, une fois l'année achevée. L'Insee utilise de multiples sources pour évaluer ces flux, principalement des données fiscales et administratives, ainsi que les résultats des recensements et de diverses enquêtes.

Les flux entre les différents agents forment un circuit économique.

Les prélèvements obligatoires désignent tous les versements (impôts + cotisations sociales) effectués par des personnes physiques (particuliers) ou morales (entreprises) aux administrations publiques pour financer leurs dépenses.

Le **taux de prélèvement obligatoire** est le rapport entre le montant des prélèvements obligatoires et le PIB (Produit Intérieur Brut).

3) COMMENT LES MENAGES DECIDENT-ILS D'AFFECTER LEUR REVENU ?

Consommation : opération économique consistant dans l'utilisation immédiate de biens et de services qui seront détruits dans le processus.

Épargne : opération économique consistant à mettre de l'argent de côté, à faire des économies. Elle est la partie du revenu disponible qui n'est pas consommée. L'épargne correspond à un acte de renonciation à une satisfaction immédiate au profit d'une satisfaction future, d'une consommation future.

ECO-CALCUL

La **propension à consommer** mesure la part du **revenu** qui est affectée à la **consommation**. On distingue :

- la **propension moyenne à consommer** d'un ménage ou de l'ensemble des ménages qui est le **rapport entre la consommation et le revenu** ($\text{consommation} / \text{revenu} \times 100$) ;
- la **propension marginale à consommer** d'un ménage ou de l'ensemble des ménages qui est le **rapport entre la variation de la consommation consécutive à une variation du revenu** ($\text{variation de la consommation} / \text{variation de revenu} \times 100$)

ECO-CALCUL

La **propension à épargner** mesure la part du **revenu** destinée à l'**épargne**. On distingue :

- la **propension moyenne à épargner** d'un ménage ou de l'ensemble des ménages est le **rapport entre l'épargne et le revenu** ($\text{épargne} / \text{revenu} \times 100$) ;
- la **propension marginale à épargner** d'un ménage ou de l'ensemble des ménages est le **rapport entre la variation de l'épargne consécutive à une variation du revenu** ($\text{variation de l'épargne} / \text{variation de revenu} \times 100$).

On distingue deux formes d'épargne :

- **l'épargne non financière**, composée des achats de logement ainsi que des achats de biens de production pour l'entreprise individuelle ;
- **l'épargne financière**, formée d'avoirs liquides (monnaie, compte sur livret...) et de placements (valeurs mobilières, épargne- logement, assurance-vie...).

ECO-CALCUL

Taux d'épargne des ménages = $\text{Épargne brute} / \text{Revenu disponible brut}$

ECO-CALCUL

Coefficient budgétaire = $\text{montant du poste budgétaire} / \text{total de la consommation} \times 100$

Le **prix relatif** d'un bien A par rapport à un bien B désigne le rapport entre les **prix** nominaux (**prix courants**) des deux biens. Par exemple, si une table coûte 30 € et qu'une chaise coûte 10 €, le **prix relatif** d'une table par rapport à une chaise est de 3 (1 table coûte 3 chaises). L'analyse économique s'intéresse à l'évolution des prix relatifs, qui déterminent notamment l'évolution de la structure de la **consommation**. (Ne pas confondre le prix relatif avec le **prix réel** et le **prix constant**).