



ESPAÑA



LA CLASSE DE SECONDE EN ESPAGNOL




- La classe de seconde est la première année du lycée (général et technologique ou professionnel) et concerne les élèves âgés de 15/16 ans.
- Cette année s'inscrit dans la continuité des trois cycles précédents et conduit à davantage d'autonomie dans la pratique de la langue.
- Le niveau attendu à l'issue de cette année de seconde est le niveau B1 du CECRL, dans les cinq activités langagières pour la consolider et d'enrichir les connaissances et les compétences des élèves tout en favorisant leur autonomie.

FORMATION CULTURELLE ET INTERCULTURELLE

La thématique de l'art de vivre ensemble se décline selon huit axes exploitables à des degrés divers.



- ❖ Vivre entre générations
- ❖ Les univers professionnels, le monde du travail
- ❖ Le village, le quartier, la ville
- ❖ Représentation de soi et rapport à autrui
- ❖ Sports et société
- ❖ La création et le rapport aux arts
- ❖ Sauver la planète, penser les futurs possibles
- ❖ Le passé dans le présent





L' ASSISTANT DE LANGUE AU LYCÉE JEAN MONNET

- L'assistant de langue veillera à faire progresser les élèves en les aidant à parler de façon spontanée et fluide et à encourager une prise de parole et des échanges de plus en plus longs.
- L'assistant pourra s'appuyer sur des documents et faits culturels propres à son pays et à ses compétences et connaissances personnelles.
- Depuis plusieurs années, nous avons eu la chance d'avoir travaillé en collaboration avec des assistants de langue venus d'Amérique Latine, en particulier du Mexique, de l'Equateur, de Bolivie.
- Cette année, l'équipe d'espagnol du Lycée Jean Monnet a le plaisir de travailler avec Alba Azorín Zafrilla qui vient de la région de Murcia dans le sud de l'Espagne.



LE RÔLE PÉDAGOGIQUE DE L'ASSISTANT

Les activités menées en classe par l'assistant et le professeur sont en lien direct avec les thématiques traitées dans le cours de langue.



LES RÔLES MAJEURS QUE L'ASSISTANT PEUT TENIR DANS UN ÉTABLISSEMENT PEUVENT ÊTRE DÉFINIS COMME SUIT :

- Entraînement à la pratique orale, voire écrite de la langue : travail en petits groupes
- Contribution à la classe de langue aux côtés du professeur



- Elles ont pour objectif d'aider les élèves à justifier, expliquer, donner leur point de vue, comparer, argumenter, expliciter.
- L'assistant est garant de l'authenticité de la langue, il peut en souligner les variétés, les contrastes, les accents, selon sa région ou son pays d'origine.
- Son rôle est essentiel dans la mesure où il fait découvrir aux élèves qu'ils sont capables de communiquer avec une autre communauté linguistique et culturelle.
- Il doit stimuler la curiosité des élèves à l'égard de la langue et de la culture, du pays qu'il représente et les encourager à s'exprimer en toute confiance.

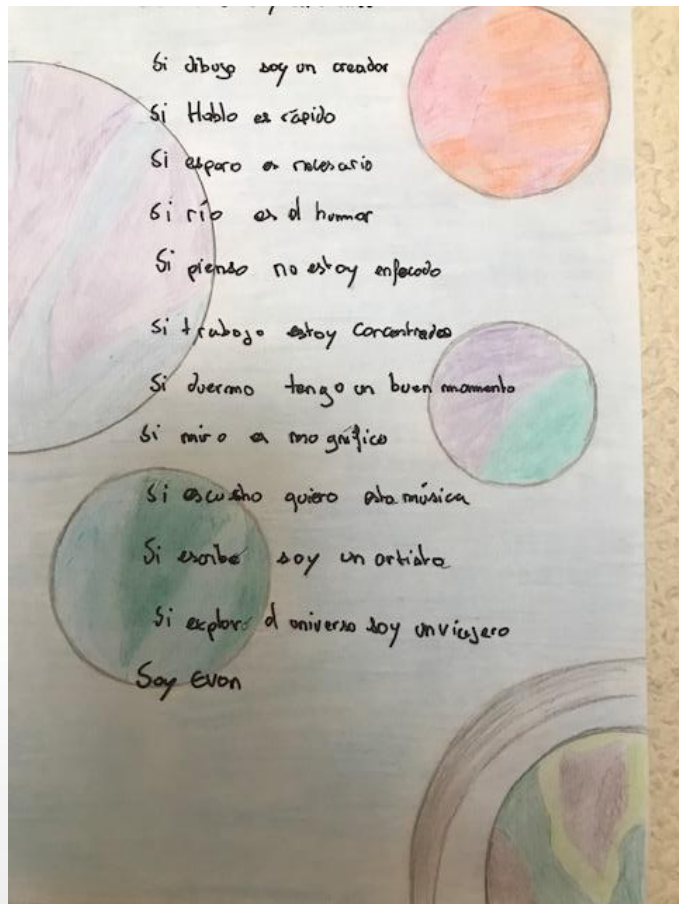






Travaux réalisés par les élèves de seconde



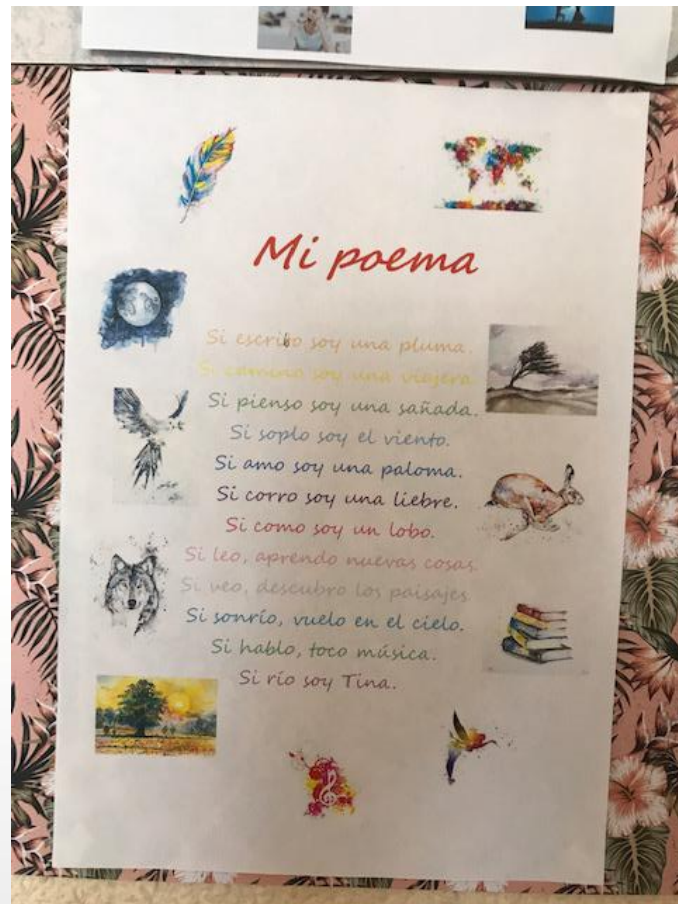
Si dibujo soy un creador
 Si hablo es rápido
 Si espero es paciente
 Si río es el humor
 Si pienso no estoy enfocado
 Si trabajo estoy concentrado
 Si duermo tengo un buen momento
 Si miro es magnífico
 Si escucho quiero la música
 Si escribe soy un artista
 Si exploro el universo soy un viajero
 Soy Evon




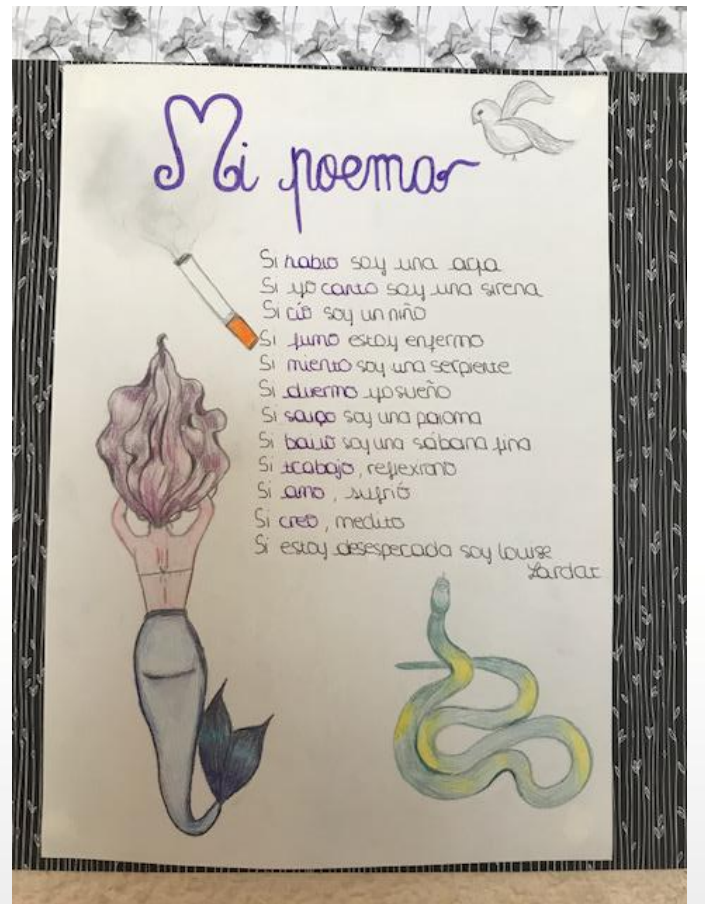
Mi poema

 Si escribo soy una pluma.
 Si camino soy una viajera.
 Si pienso soy una sañada.
 Si soplo soy el viento.
 Si amo soy una paloma.
 Si corro soy una liebre.
 Si como soy un lobo.
 Si leo, aprendo nuevas cosas.
 Si veo, descubro los paisajes.
 Si sonrío, vuelo en el cielo.
 Si hablo, toco música.
 Si río soy Tina.



Mi poema


Si hablo soy una arpa.
 Si yo canto soy una sirena.
 Si curo soy un niño.
 Si fumo estoy enfermo.
 Si muerdo soy una serpiente.
 Si duermo yo sueño.
 Si saugo soy una paloma.
 Si bailo soy una sávana fina.
 Si acabo, reflexiono.
 Si amo, sufro.
 Si creo, medito.
 Si estoy desesperada soy Louise
 Bardot



Folletos y carteles turísticos

BARCELONA

FIGUERAS



Cataluña

Basílica de la Sagrada Família:

Sagrada Família:

El Palau de la Música Catalana:

Cataluña: Historia y Arte

La historia de Cataluña



Independencia de Cataluña

CATALUÑA

La gastronomía catalana

Los monumentos de Cataluña


Fiestas de Cataluña

Independencia de Cataluña



Historia de Cataluña

Desde la Prehistoria



receta churros

INGREDIENTES

- 300g de harina
- 400g de agua
- 1 cucharadita de sal
- Azúcar para espolvorear
- Aceite de oliva suave para freír
- Papel de cocina para absorber exceso de aceite
- Manga pastelera con boquilla o chorro a guiso con orificios de 4mm

DIRECCIONES

En un bol añadimos la harina a una cacerola calentamos el agua con la sal, y cuando empieza a hervir, vertemos directamente de una sola vez sobre la harina una cuchara de madera integramos la harina con el



INGREDIENTES

- 2 tomates maduros
- 1 cebolla roja
- 1 pimiento verde
- 1 pimiento rojo
- 100g de queso de cabra
- 100g de queso de oveja
- 100g de queso de vaca
- 100g de queso de cabra
- 100g de queso de oveja
- 100g de queso de vaca
- 100g de queso de cabra
- 100g de queso de oveja
- 100g de queso de vaca

PREPARACION

1. Cortamos los tomates en trozos y los ponemos en un colador para que se seque un poco.

CREMA CATALANA!

INGREDIENTES

- 1 litro de leche
- 100g de azúcar
- 100g de azúcar
- 100g de azúcar
- 100g de azúcar
- 100g de azúcar
- 100g de azúcar
- 100g de azúcar

PREPARACION

1. Calentamos la leche con la canela y el azúcar en una cacerola a fuego lento. Cuando esté caliente, vertimos el resto de los ingredientes y dejamos que se cocine a fuego lento durante 15 minutos.

RESULTADO



Receta de Gazpacho Andaluz

- 1 kg de tomate
- 1 pimiento verde italiano
- 1 pimiento rojo
- 2 dientes de ajo
- 50ml de aceite de oliva
- 50g de pan de hogaza duro
- 200ml de agua
- 1g de sal
- 50ml de vinagre



Preparación en 15 minutos:
Tratamos todos los ingredientes y añadimos 50ml de aceite de oliva, 200ml de agua y 50ml de vinagre. Tritamos todo en la licuadora de vaso. Una vez triturado, pasamos el gazpacho resultante por el colador fino, apretando con un cucharón para que quede una crema sin piel ni semillas y lo metemos en la nevera un par de horas para que enfríe bien.

Recetas típicas del sur de España





MADRID

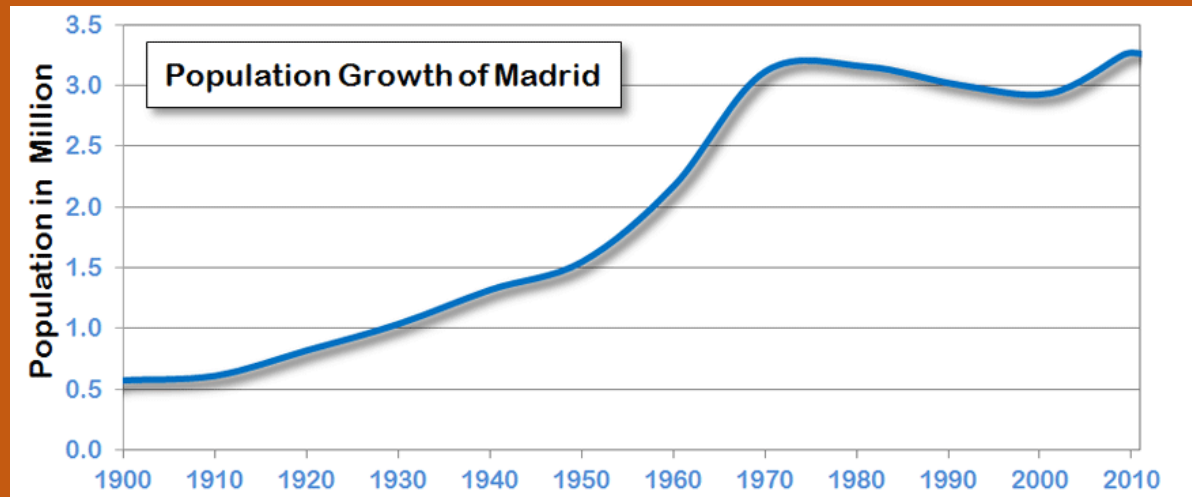
Su posición y su clima



Climat continental

FEV	MAR	AVR	MAI	JUIN	JUIL	AOUT	SEPT	OCT
13°	17°	18°	23°	29°	33°	32°	27°	20°
6j	8j	8j	5j	3j	1j	2j	2j	4j

La poblacion



Madrid es la defensa de Toledo



La Puerta Del Sol



Museo Del Prado



Plaza Mayor



El 2 de Mayo

- ES UN TRIBUTO



El 15 de Mayo



Tradiciones Madrilenas



El mercado de Rastro



El arte y callejero de la Tabacalera

- El arte y callejero de la Tabacalera



La estatua del Angel



El Casino de la grand via

